

📄 2.0 Release Notes | Melhorias e novo layout do ERP 📄

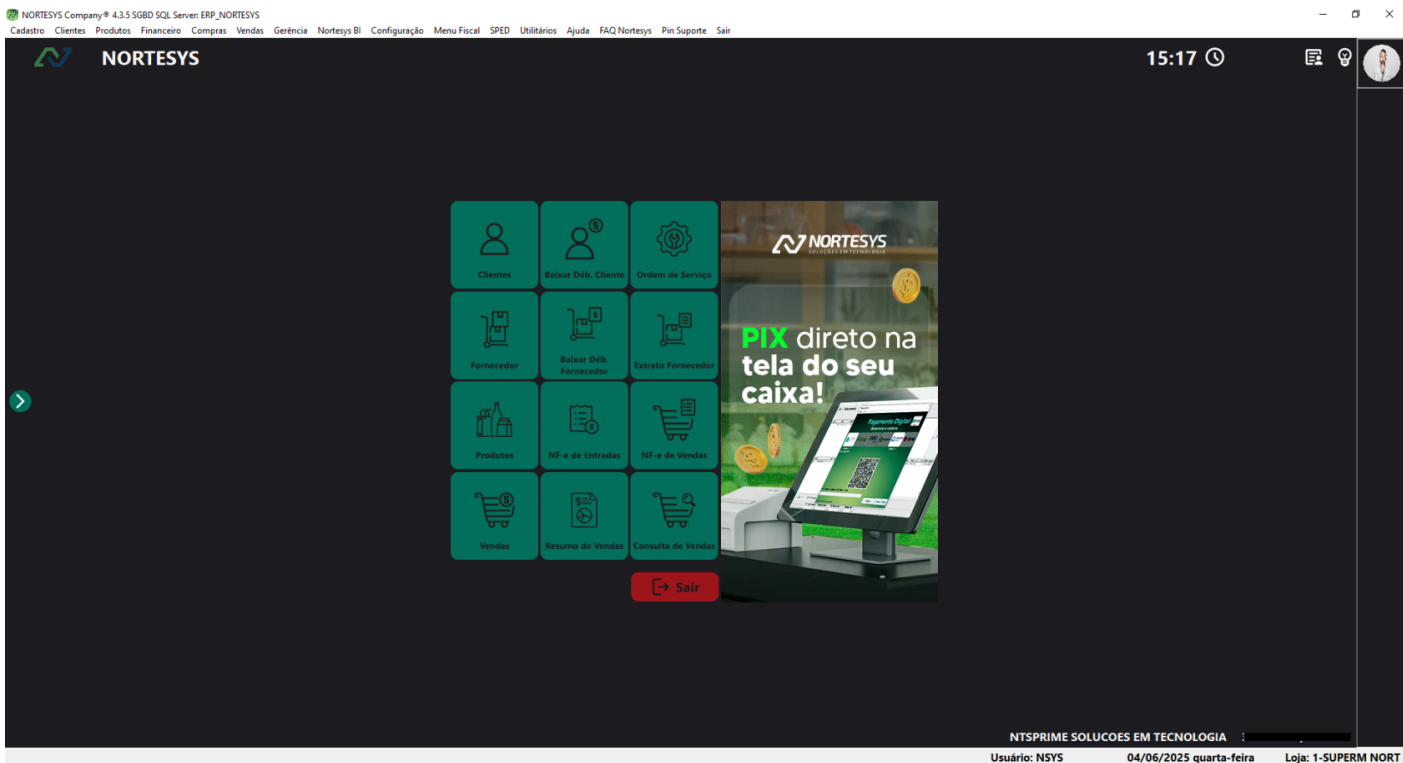
📄 Nova tela principal no ERP Company

Essa tela pertence ao sistema ERP Nortsys, mais especificamente à versão conhecida como Nortsys ERP Company, voltada para gestão de empresas (como mercados, comércios e prestadores de serviço). Ela apresenta uma interface de menu principal com foco na navegação rápida para módulos de operação do sistema. Aqui estão os principais pontos da tela:

📄 Temas disponíveis:

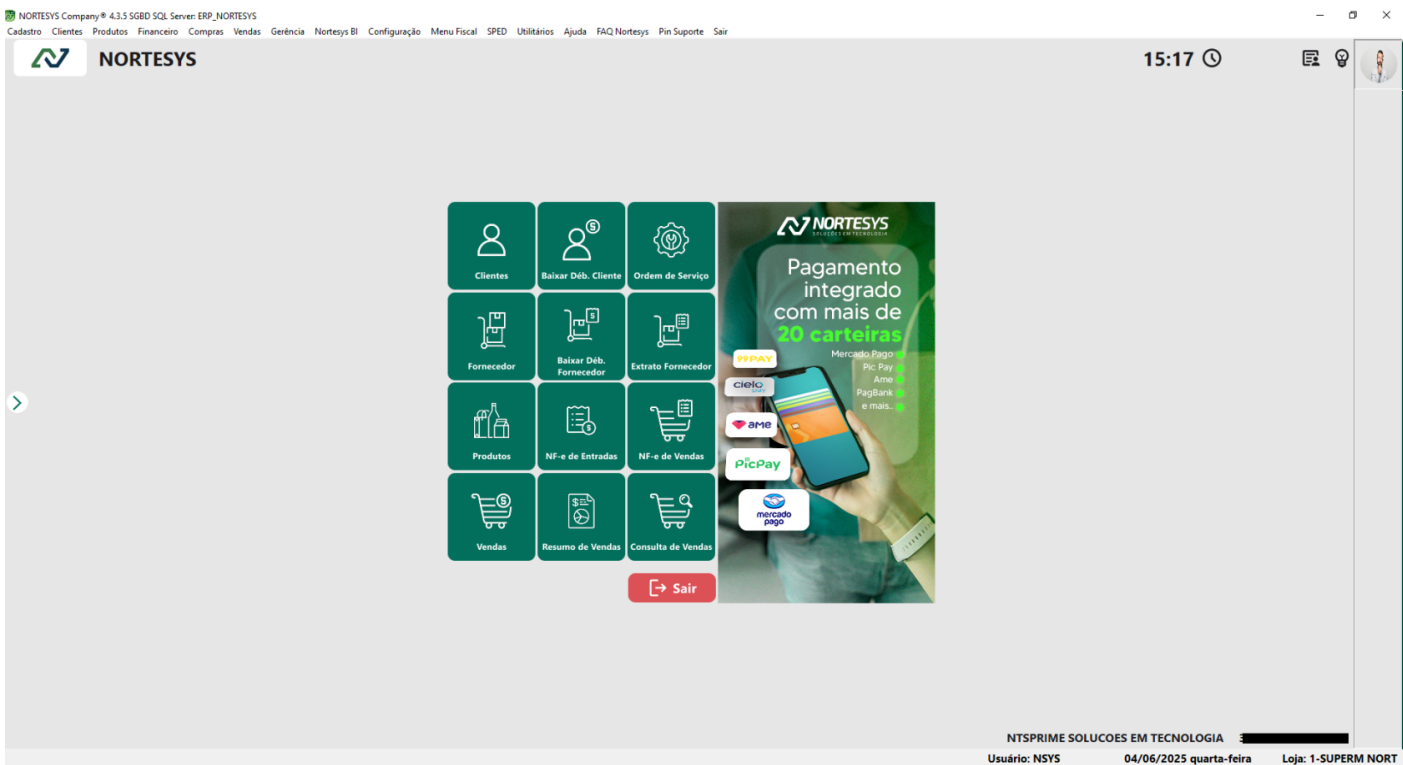
1 - Tema Dark (Escuro)

- ◦ Este é o tema exibido na imagem.
 - Ideal para uso prolongado, pois reduz o cansaço visual.
 - Cores predominantes: preto, verde escuro e ícones em destaque com contrastes suaves.



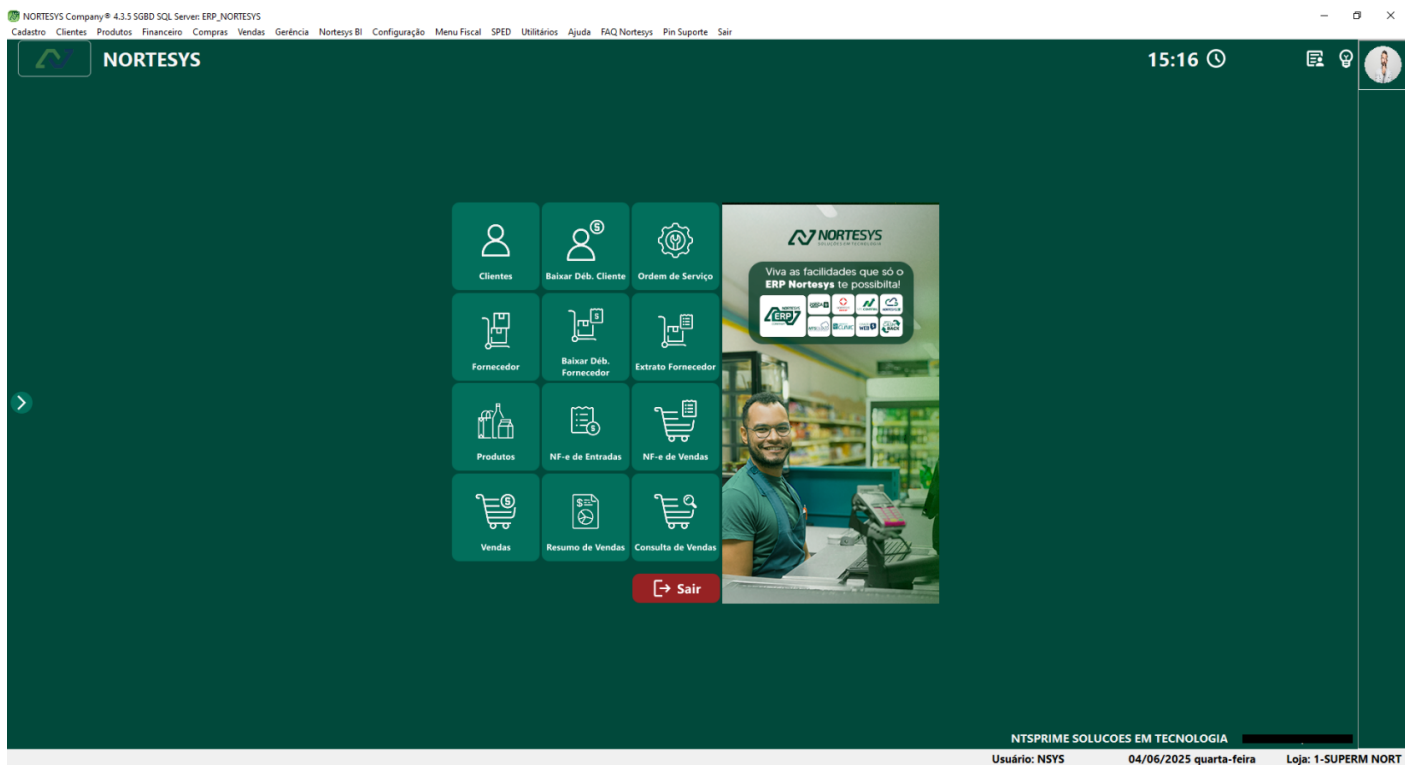
2 - Tema Light (Claro)

- ○ Visual mais limpo e claro, com fundo branco e textos escuros.
 - Preferido em ambientes bem iluminados.
 - Pode facilitar a leitura em locais com muita luz natural.

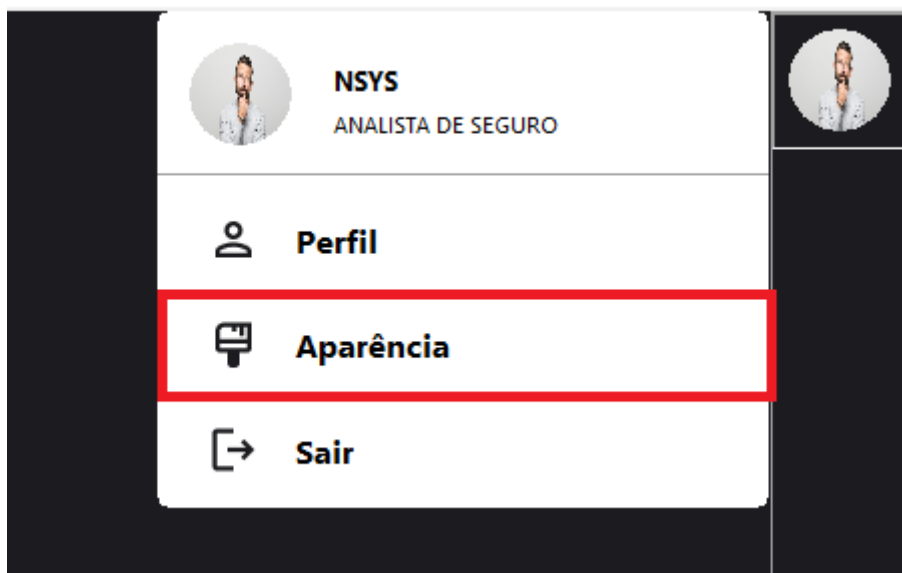


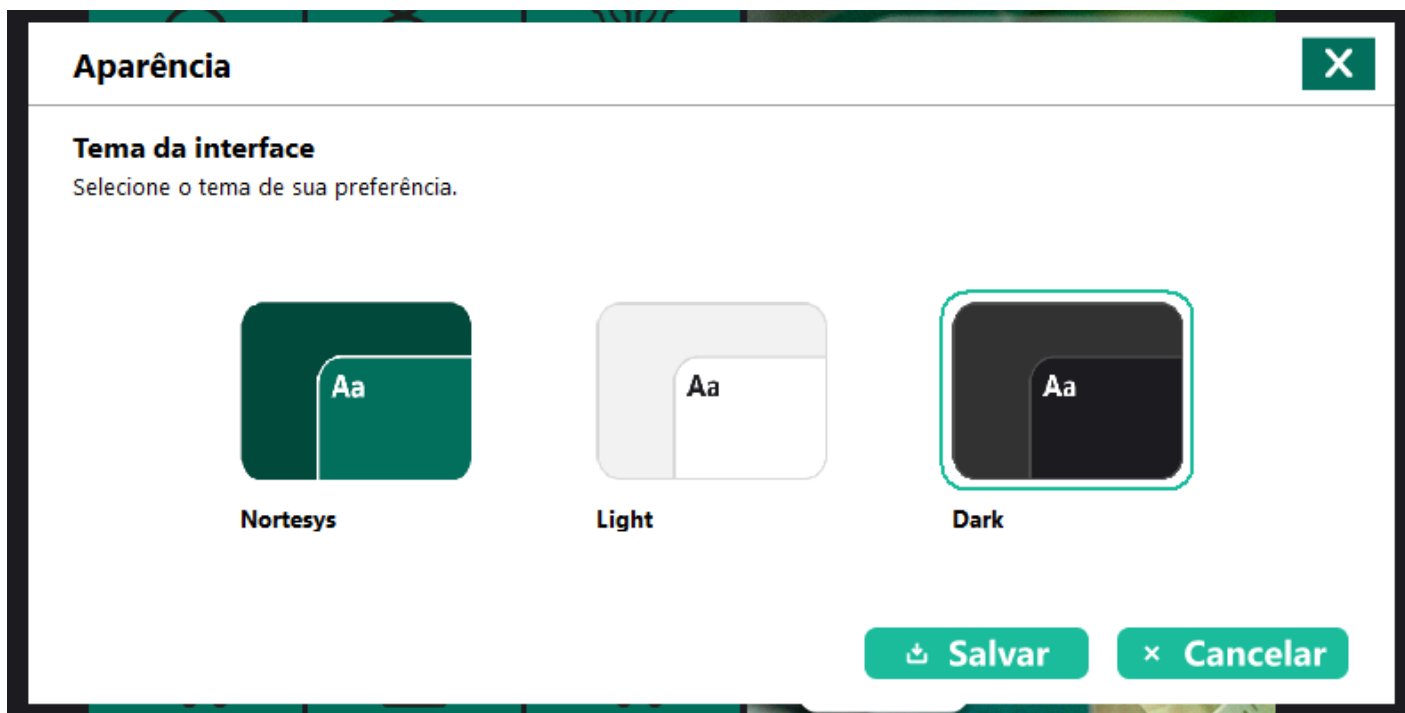
3 - Tema Nortesys (Padrão ou Personalizado)

- Possivelmente um **tema institucional** com as cores da marca (verde, branco e cinza).
- Serve como identidade visual padrão do sistema.
- Pode vir com ajustes de cor e fonte que refletem a identidade corporativa.



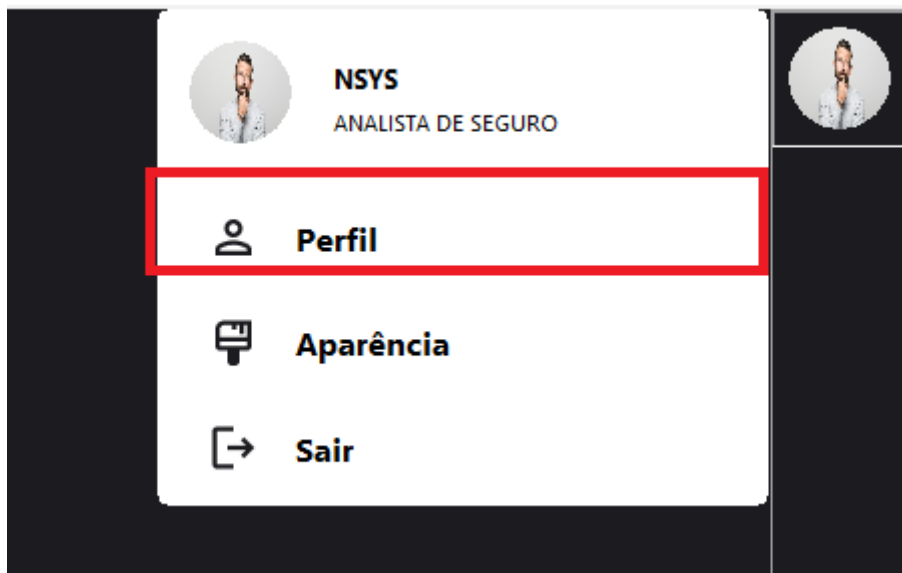
Para alterar o tema da tela principal, o usuário deve clicar na **sua foto de perfil** localizac na **barra lateral direita** e, em seguida, selecionar a opção "**Aparência**".






Foi implementada no sistema a exibição da foto do usuário.

Para acessar as configurações de perfil, o usuário deve clicar **na sua foto de perfil** localizada **na barra lateral direita** e, em seguida, selecionar a opção **"Perfil"**.



NSYS
ANALISTA DE SEGURO



Carregar Imagem

Nome (login)
NSYS

E-mail
hugo.gomes@nortesys.com.br

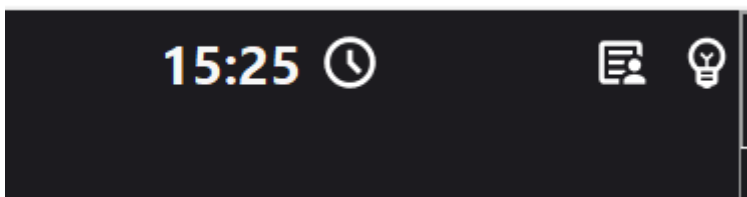
Cargo - F2
ANALISTA DE SEGURO

Salvar Cancelar

Foi implementada no sistema a funcionalidade de envio de avaliações pelos usuários.

Agora é possível enviar diretamente pelo sistema:

- **Nota** (avaliação geral)
- **Elogio**
- **Relato de Problema**
- **Sugestão de melhoria**



Dê um elogio

Empty text area for giving praise.



Ralatar um problema



Faça uma sugestão

Enviar

Enviar comentário a Nortsys



Escreva a sua sugestão

Empty text area for writing a suggestion.

Enviar

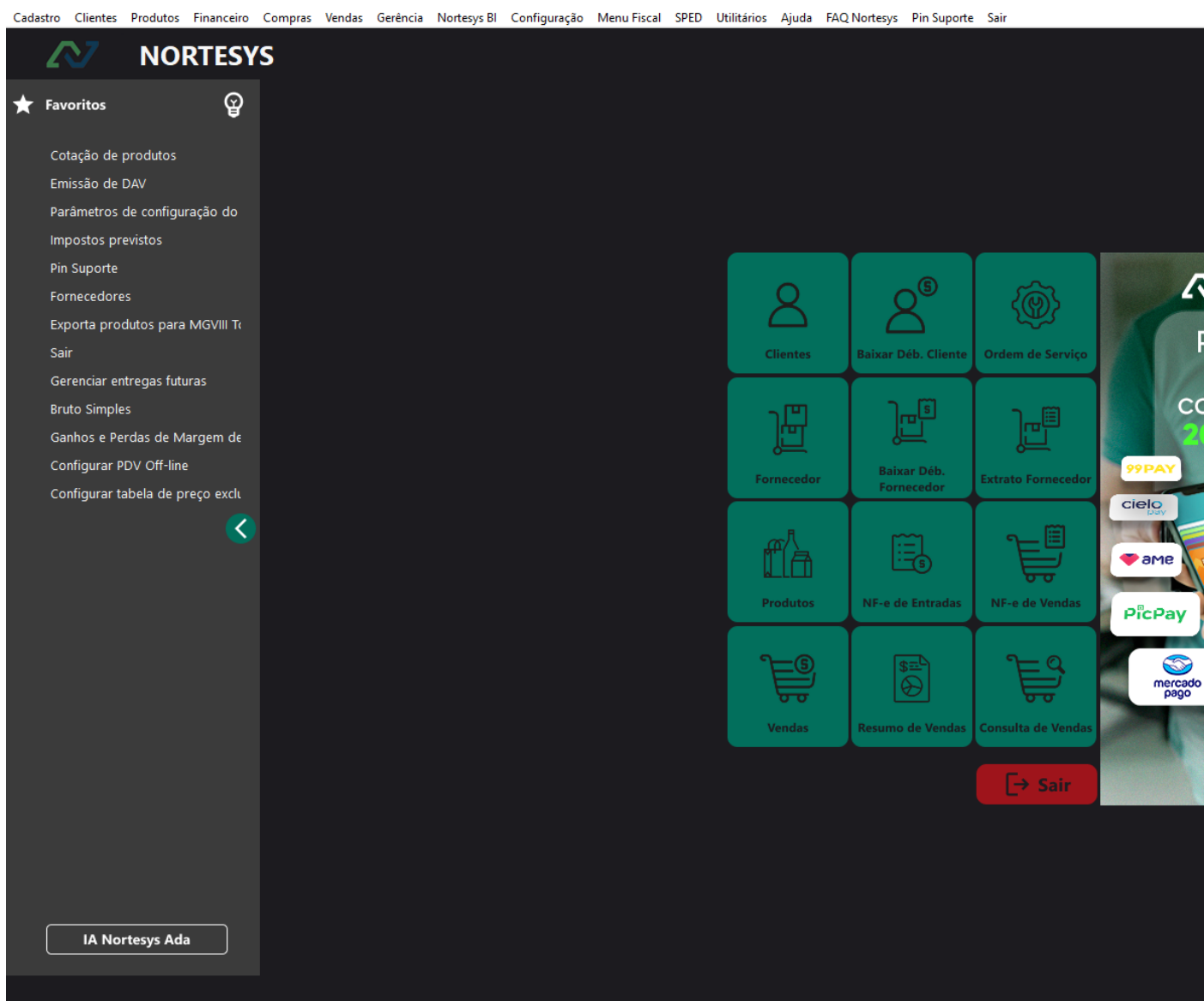
Foi implementado o recurso de favoritar menus no sistema!

Agora o usuário pode **marcar seus menus favoritos**, que ficarão fixados na **barra lateral esquerda** para acesso rápido.

Como favoritar um menu:

→ Acesse o menu desejado e pressione **SHIFT + Clique com o mouse** no item.

O menu será automaticamente adicionado à sua lista de favoritos.



Implementada a Nortesys ADA — A Inteligência Artificial da Nortesys!

A ADA foi desenvolvida especialmente para responder dúvidas sobre o **sistema Nortesys** e tudo relacionado à sua operação.

☐ **Benefícios para o dia a dia do usuário:**

- ☐ Respostas rápidas sobre funcionalidades do sistema
- ☐ Sugestões de uso e boas práticas
- ☐ Ajuda com processos e configurações
- ☐ Mais agilidade no suporte e autoatendimento

☐ Basta chamar **ADA** dentro do sistema e tirar suas dúvidas quando quiser!



★ Favoritos



Cotação de produtos

Emissão de DAV

Parâmetros de configuração do

Impostos previstos

Pin Suporte

Fornecedores

Exporta produtos para MGVIII Tr

Sair

Gerenciar entregas futuras

Bruto Simples

Ganhos e Perdas de Margem de

Configurar PDV Off-line

Configurar tabela de preço excl



IA Nortsys Ada

Versão Beta

Quarta-feira, 4 de junho de 2025





Eu sou Ada 🤖 a IA da Nortesy 🚀.


Posso conversar 💬 com você sobre suas ideias 💡, criar um texto 📝 ou corrigir algo ✅ que você escreveu.

Selecione uma função 🔄 para que eu possa conversar com um especialista 🧑💻 na área.

Como podemos te ajudar hoje?

 Nortesy

 Estilo de vida

 Profissional



 Sair

📌 Implementado o acesso direto ao site da empresa e exibição da logomarca no sistema!

Agora, os usuários podem visualizar a **logo da empresa** 📌 e acessar rapidamente **site corporativo** 📌 direto da interface do sistema.

📌 Como configurar:

1. Acesse o menu "**Cadastro da Empresa**" 📌
2. Vá até a aba "**Logomarca**"
3. Envie sua **logomarca** (imagem da empresa)
4. Preencha o campo "**Site**" com o endereço desejado (ex: www.suaempresa.com.br)

📌 Após configurado, **quadro acima dos Favoritos** (na lateral esquerda) exibirá a logomarca e, ao clicar, o usuário será redirecionado para o site informado.

NORTESYS

Cadastro | Consulta

Nome Fantasia NORTESYS		Razão NORTESYS DESENVOLVIMENTO DE SISTEMAS		Nome Abreviado SUPERM NORTESYS	
Telefone	Fax	Responsável 1		Responsável 2	
Endereço RUA URUTAI		Número 1057	CEP 77800-000	Bairro CENTRO	Cidade - F2 Araguaína
UF TO		Inscrição Estadual		Insc. Municipal	Inscrição do Substituto Tributário
Inscrição na SUFRAMA		CNPJ		<input type="checkbox"/> É CPF?	
Email info@nortesys.com.brhgf	Site www.nortesys.com.br	Cadastro		17/07/2002 20:26:30	
Ramo de atividade F2-Consultar					
228	SOFTWARE HOUSE				
Regime Tributário EFD PIS/COFINS e ICMS/IPI IEST por UF CNAEs					
Código Regime Tributário - CRT					
<input type="radio"/> 1-Simples Nacional <input type="radio"/> 2-Simples Nacional - excesso de sublimite de receita bruta <input checked="" type="radio"/> 3-Regime Normal <input type="radio"/> 4-Simples Nacional - Microempreendedor Individual - MEI					
Alíquota aplicável de cálculo de crédito para o regime Simples Nacional		5,00 %			
Percentual provisório de partilha do ICMS Interestadual		100,00 %			
Redução da base de cálculo de antecipação de ICMS para o regime Simples Nacional		75,00 %			
Logomarca					
<input type="button" value="Adicionar"/> <input type="button" value="Remover"/>					
Status do cadastro					
<input checked="" type="radio"/> Ativo <input type="radio"/> Inativo					

Novo

Gravar

Excluir

Sair

Contabilidade

Cadastro | Clientes | Produtos | Financeiro | Compras | Vend



NORTESYS

Revision #2

Created 25 June 2025 11:14:50 by Hugo Christian

Updated 25 June 2025 11:15:15 by Hugo Christian