□□ 2.0 Release Notes | Implementações □□

□□mplementada a atualização automática das tabelas de alíquotas do IBPT no sistema!

Agora o sistema está **integrado à API oficial do IBPT** □□, garantindo que as **alíquotas de impostos** estejam sempre atualizadas e em conformidade com a legislação.

□Benefícios da integração:

- □□ Atualização automática e periódica das tabelas
- □□ Mais segurança fiscal e redução de erros tributários
- □ Agilidade no processo de emissão de documentos fiscais
- □□ Base atualizada para cálculo de impostos em NF-e e NFC-e

Não é necessário atualizar manualmente — o sistema faz isso por você! □□

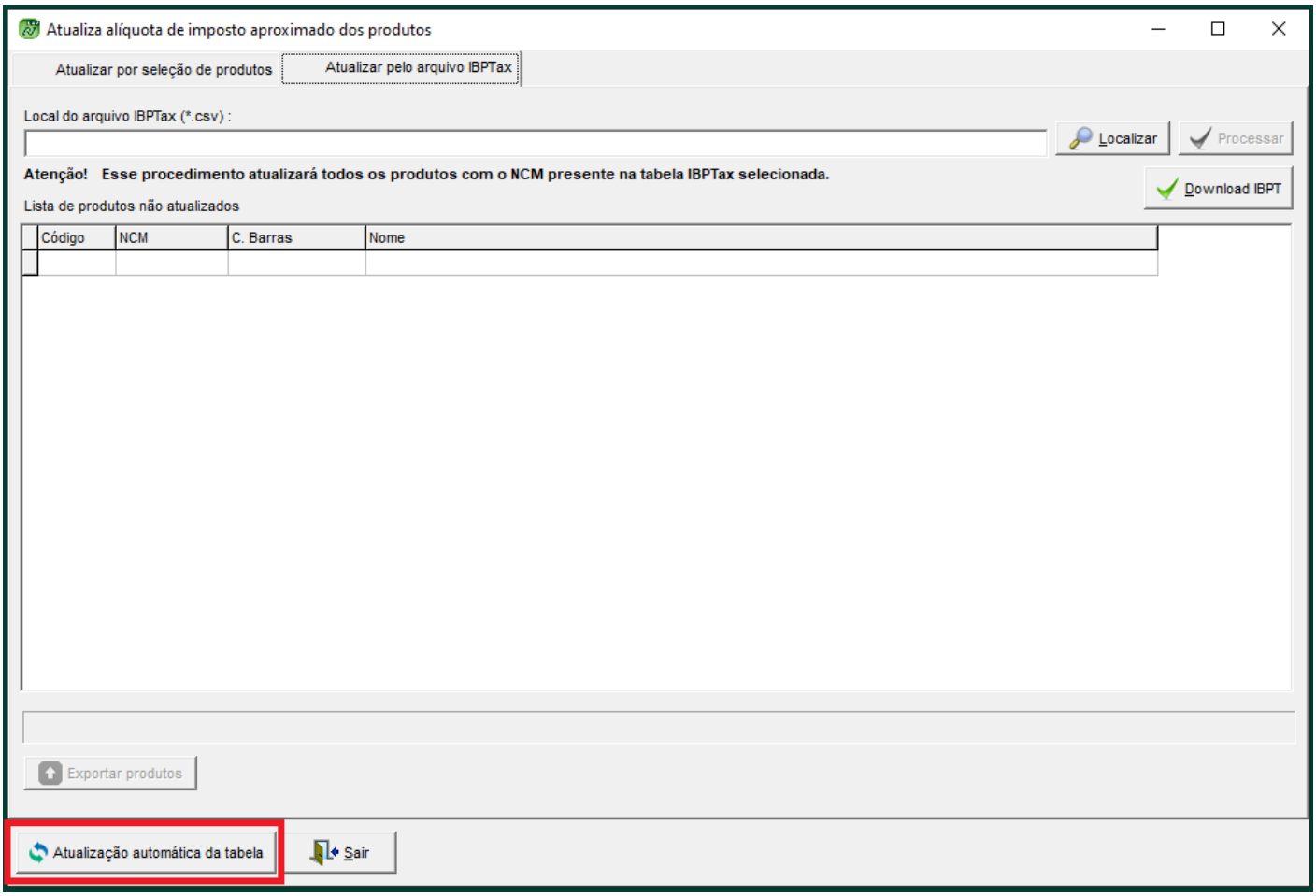

Implementada a atualização automática das tabelas de NCMs no sistema!

O sistema agora está **integrado diretamente à API oficial de NCMs** , garantindo que os códigos estejam **sempre atualizados** conforme a legislação vigente.

Principais benefícios:

- NCMs atualizados automaticamente, sem necessidade de inserção manual
- Redução de erros fiscais por uso de códigos inválidos
- Mais segurança nas emissões de NF-e, NFC-e e SPED
- Agilidade na manutenção do cadastro de produtos

A atualização é feita **de forma automática** e transparente para o usuário .

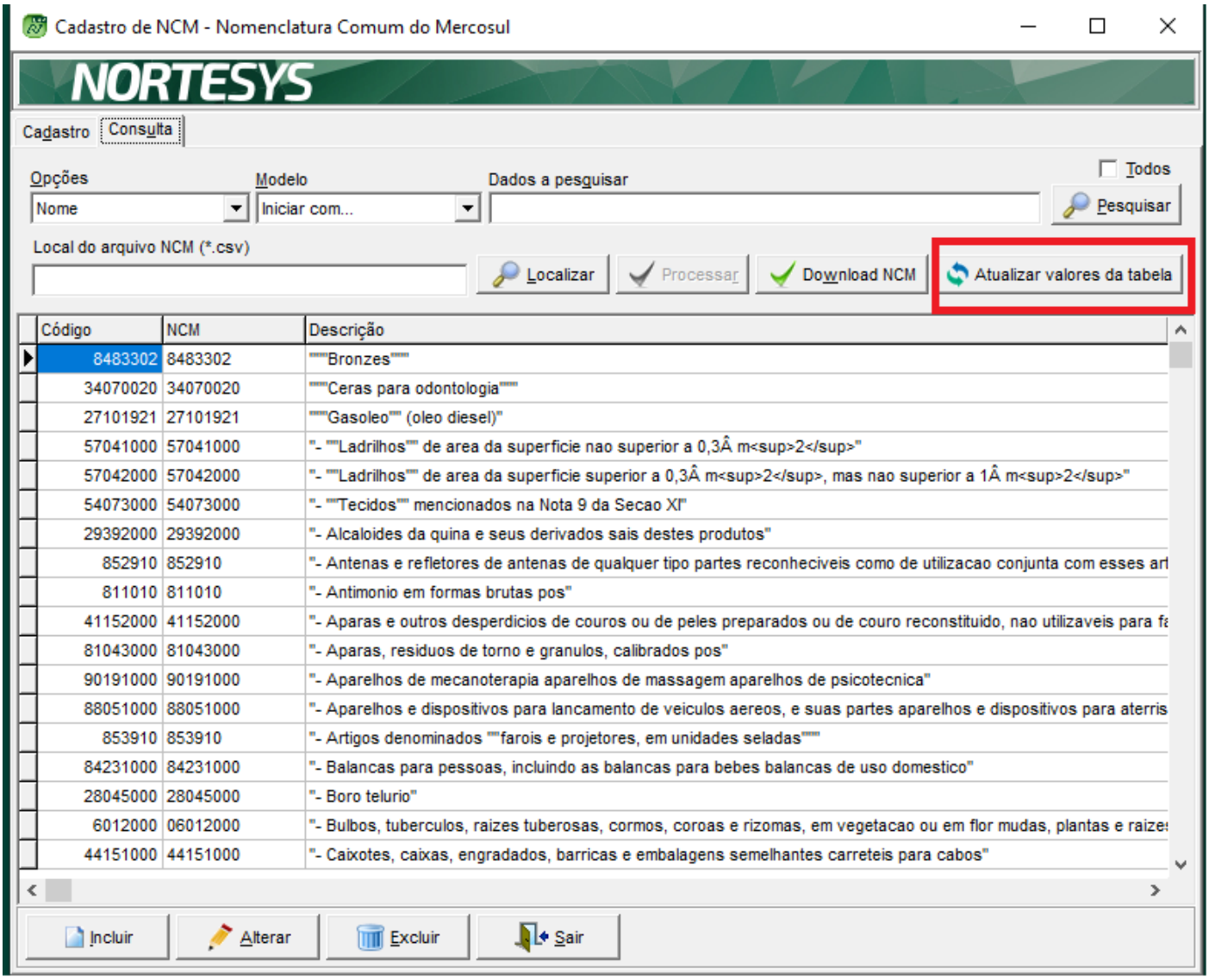

Implementada a consulta de CPF e CNPJ no cadastro de fornecedores!

Agora é possível realizar a **validação e preenchimento automático** dos dados do fornecedor através da **consulta integrada de CPF/CNPJ** .

⚙ Como usar:

- Ao cadastrar um novo fornecedor, digite o **CPF ou CNPJ**
- Pressione o atalho **F2** ⌨
- O sistema fará a consulta e preencherá automaticamente os dados disponíveis

Benefícios:

- Mais agilidade no cadastro
- Dados mais precisos e completos
- Redução de erros manuais

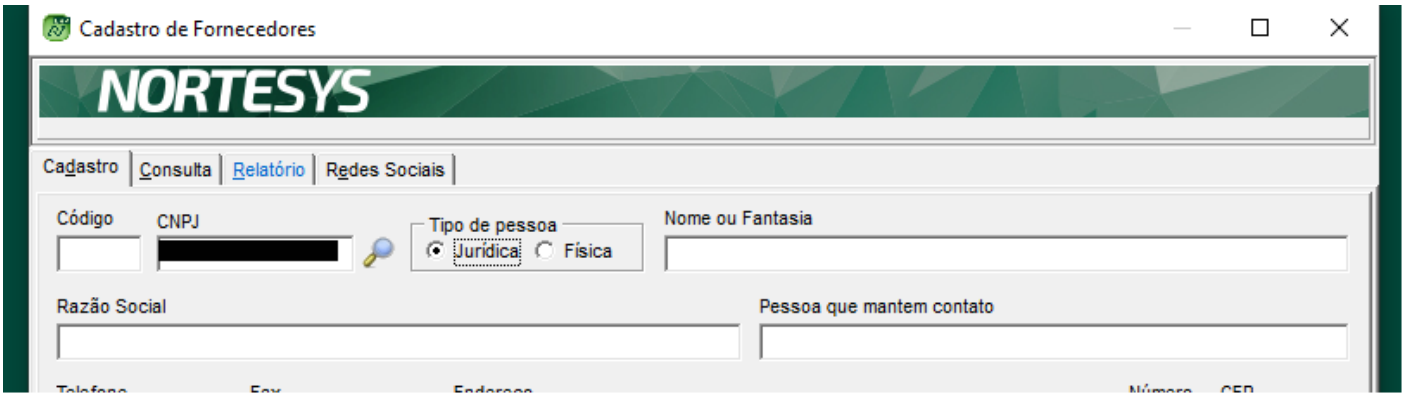

Observação sobre inclusão de produtos nas regras de antecipação

Compromisso: 21134 - INCLUSAO DE PRODUTOS NOVOS AS REGRAS DE ANTECIPACAO DE ICMS ST

Atualmente, a **inclusão de novos produtos** nas **regras de antecipação** não é feita de forma simples ou automatizada. Isso pode gerar retrabalho e falhas operacionais, especialmente quando o produto é criado com base em outro.

⚠ Situação atual:

- Quando um produto é **cadastrado como cópia** de outro, ele **herda informações como tributação e NCM**, mas **não recebe a regra de antecipação vinculada** ao produto original.

Proposta de melhoria:

Na opção **"Copiar Produto"**, ao realizar a duplicação:

- O sistema deverá **registrar automaticamente a nova cópia** na **mesma regra de antecipação** vinculada ao produto base.
- Isso garantiria mais **consistência** e **automação**, evitando que o usuário tenha que refazer manualmente esse vínculo.

Com isso, a cópia de produto seria **completa**, incluindo:

- Dados fiscais
- NCM
- Regra de antecipação

Novo recurso no módulo de Gestão de Reajuste de Produtos

Foi implementada uma nova funcionalidade no menu:
Produtos → Gestão de Reajuste de Produtos

Recurso Adicionado: Reajuste por Categoria

Agora, além das opções existentes, é possível realizar reajustes com base na **Categoria** do produto . Esse novo critério permite aplicar aumentos ou reduções de preços de forma segmentada, conforme a classificação definida.

Sobre a Categoria:

- A **Categoria** é um campo fiscal já presente nos seguintes cadastros:
  - Cadastro de Produto
  - Abastecimento
  - Cadastro de Fornecedor

Benefícios da nova funcionalidade:

- Mais **flexibilidade** na aplicação de reajustes
- Possibilidade de **ações em massa** por segmento de produto
- **Agilidade** na gestão de preços por perfil fiscal ou comercial

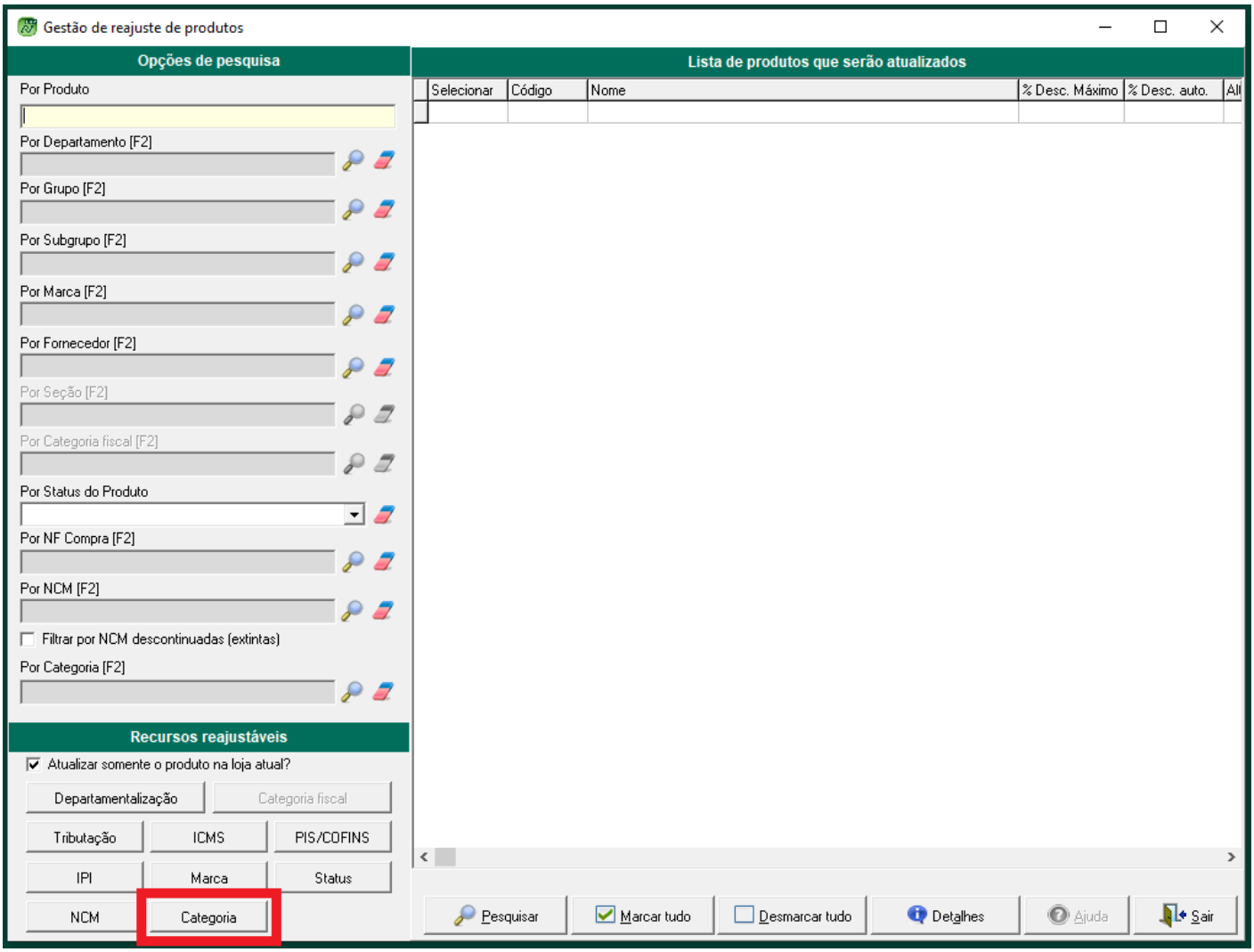

□□ Habilitação do Campo de Vencimento para Administradora de Cartão

□ Foi habilitado no sistema o**campo de data de vencimento** na **administradora de cartão**, disponível nos ambientes **Frente de Loja** e **Venda Balcão**.

□□ A exibição e edição do campo estão condicionadas à ativação dos seguintes parâmetros:

- **Configurações > Outros | 8 – Venda PDV:**
  "*No lançamento de Tickets/Cartão, permitir digitar vencimento?*"
- **Configurações > Outros | 8 – Venda Balcão:**
  "*No lançamento de Tickets/Cartão, permitir digitar vencimento?*"

□□ Com essa melhoria, o operador pode informar a data de vencimento durante o lançamento de pagamentos com cartão, garantindo maior controle e flexibilidade nas condições comerciais.

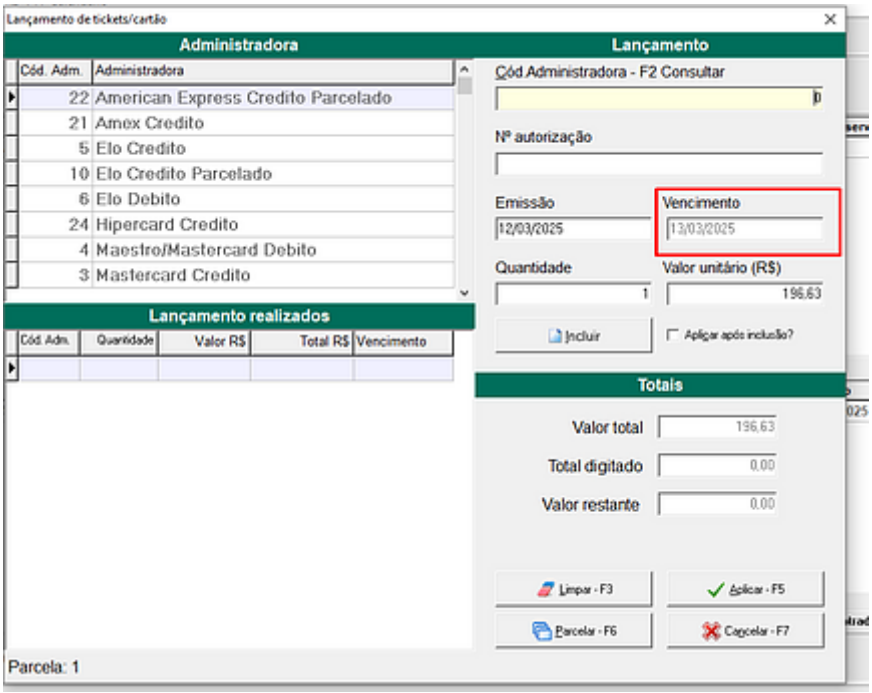

⚙ Integração do Aplicativo Frente de Loja com o Cresce Vendas

Para utilizar a funcionalidade de integração com o **Cresce Vendas**, é necessário entrar em contato com a **NORTESYS** para adquirir o módulo. Após a aquisição, siga os passos abaixo para configurar:

Configuração no Sistema:

1. Acesse o menu: `Parâmetros > Outros`;
2. Habilite a opção: `53 - Módulo Cresce Vendas`;
3. Ative o parâmetro: `259 - Ativar módulo Cresce Vendas?`.

Ao ativar o parâmetro, o sistema exibirá uma tela para preenchimento de **e-mail**, **token** e **ambiente**. Após preencher os dados, clique em **salvar**.

A empresa **Cresce Vendas** fornecerá acesso ao portal onde o usuário poderá **cadastrar produtos** e **visualizar os clientes registrados**.

Uso no PDV – Frente de Loja:

- Durante a venda, o usuário deve **adicionar os produtos participantes de promoções** e **informar o cliente com descontos cadastrados**.
- Quando identificado, o sistema exibirá uma **mensagem informando os produtos com desconto** e aplicará o benefício **automaticamente** no valor **total** ou **subtotal** da venda.

Implementação de Checkbox no Simulador de Preços para Utilizar Figura Fiscal como Parâmetro de ICMS

Solicita-se a implementação de uma **nova checkbox** no **Simulador de Preços** com a seguinte descrição:
"Usar a figura fiscal como parâmetro para ICMS de venda?"

Quando a opção estiver **marcada**, o sistema deverá buscar automaticamente a **alíquota de ICMS** a partir da **figura fiscal da NFC-e vinculada ao produto**.

Objetivo da funcionalidade:

- Permitir simulações mais precisas e aderentes à realidade fiscal da empresa;
- Facilitar o uso das **regras fiscais já configuradas** via figura fiscal;
- Reduzir a necessidade de parametrizações manuais para simulação de preços.

A checkbox deve estar visível e editável na interface do simulador, e a lógica de cálculo de ICMS deve ser ajustada para considerar o parâmetro somente quando a opção estiver habilitada.

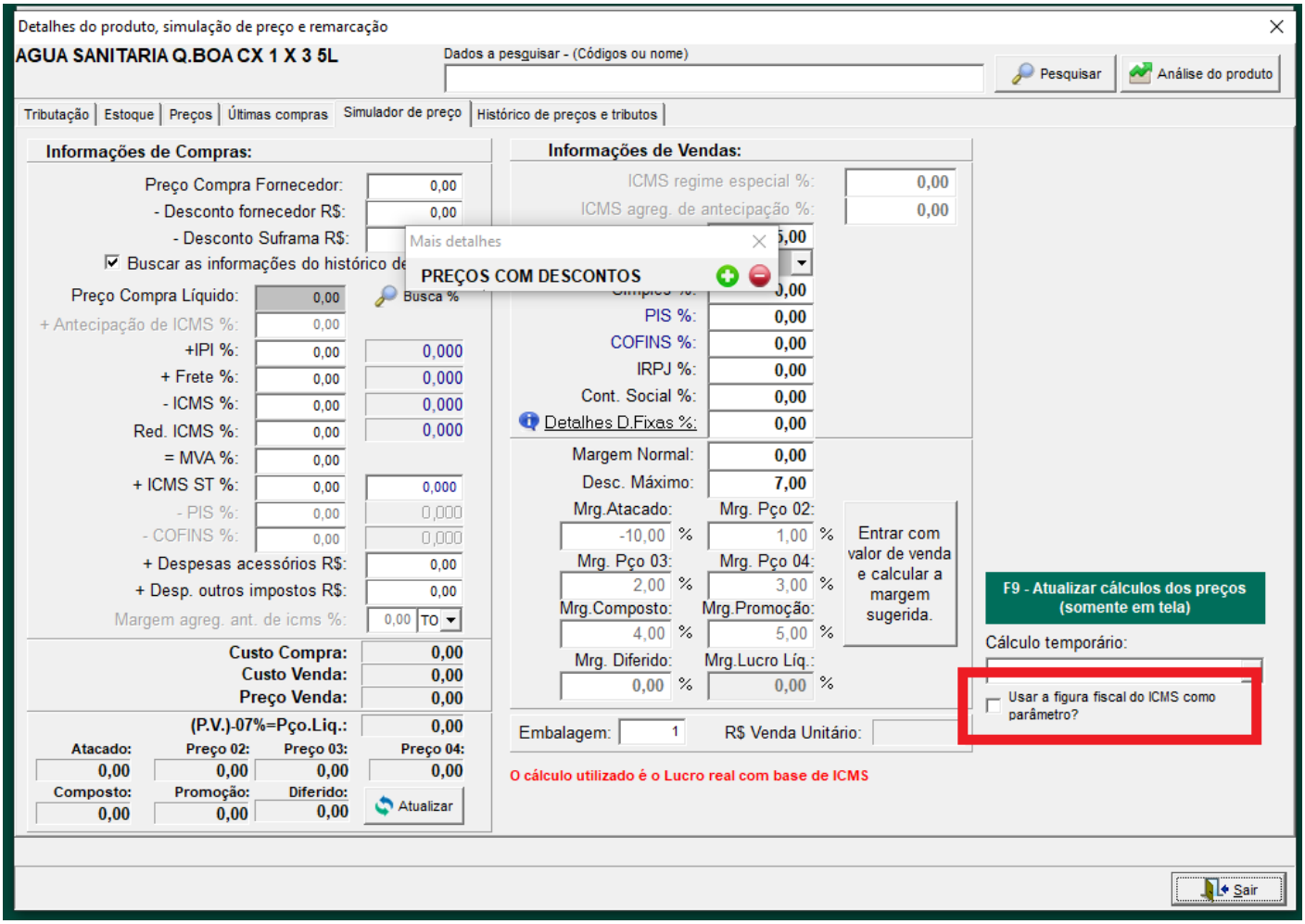

Revision #6
Created 25 June 2025 11:13:24 by Hugo Christian
Updated 25 June 2025 14:09:27 by Hugo Christian